

Kopie

Uw gegevens

Email info@thecross.nl
Klantnummer 24937424
Contractrekening 3014728424

Leveringsadres Constantijnstraat 31
7442 MD Nijverdal

Factuurnummer 44032371055
Factuurdatum 5 november 2022

Deze contracten heeft u bij ons

Stroom: Zakelijk Stroom

Gas: Zakelijk Gas

Postbus 40021 (PAC 1RA721A), 6803 HA Arnhem

Christengemeente The Cross
Constantijnstraat 31
7442 MD NIJVERDAL



Dit is uw jaarafrekening over de periode 30 oktober 2021 - 29 oktober 2022.

Wij leggen de bedragen graag aan u uit.

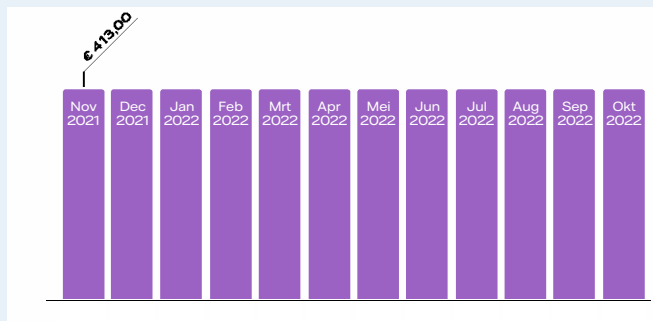
€ Krijgt u geld terug, of betaalt u bij?

De kosten van uw energieverbruik (excl. btw)	€	4.336,03
De kosten van uw energieverbruik (incl. btw)	€	5.159,36
Het totaal van uw termijnbedragen (incl. btw)	€	4.956,00

U betaalt bij (waarvan € 113,49 btw) **€ 203,36**

← Dit bedrag schrijven wij rond 21 november 2022 van NL48 RABO xxxx xx41 96 af.

31 Uw termijnbedragen



Wij hebben de afgelopen periode bovenstaande termijnen in rekening gebracht: € 4.956,00.

Verwacht verbruik en termijnbedrag

	Verwacht jaarverbruik
Stroom	2.256 kWh
Gas	3.631 m ³
Nieuw termijnbedrag	€ 841,00

Dit bedrag schrijven wij elke maand rond de 27e af van NL48 RABO xxxx xx41 96. Wij beginnen rond 28 november 2022. ↑
Liever een ander termijnbedrag? U regelt het eenvoudig zelf, via vattenfall.nl/termijnbedragaanpassen.

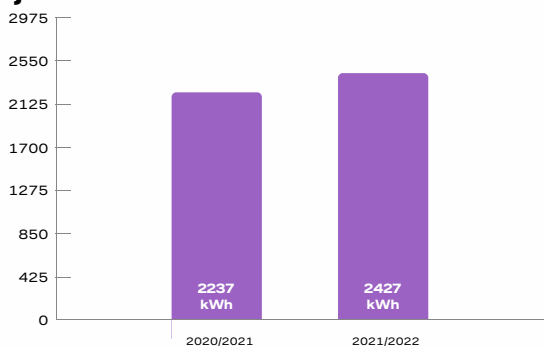
Kopie

Uw energieverbruik

Soort energie	Verbruik	Beginstand 30 okt 2021	Herkomst Beginstand	Eindstand 29 okt 2022	Herkomst Eindstand	Meter nummer	EAN code
Stroom dal 1.8.1	14 kWh	5.580	Uitgelezen	5.594	Geschat	116519	871694840000250093
Stroom normaal 1.8.2	2 kWh	4.406	Uitgelezen	4.408	Geschat	116519	871694840000250093
Stroom dal 1.8.1	1.419 kWh	5.594	Geschat	7.013	Uitgelezen	116519	871694840000250093
Stroom normaal 1.8.2	992 kWh	4.408	Geschat	5.400	Uitgelezen	116519	871694840000250093
Gas	16 m ³	6.931	Uitgelezen	6.946	Geschat	38121030	871694840016060501
Gas	3.338 m ³	6.946	Geschat	10.214	Uitgelezen	38121030	871694840016060501

Stroomverbruik

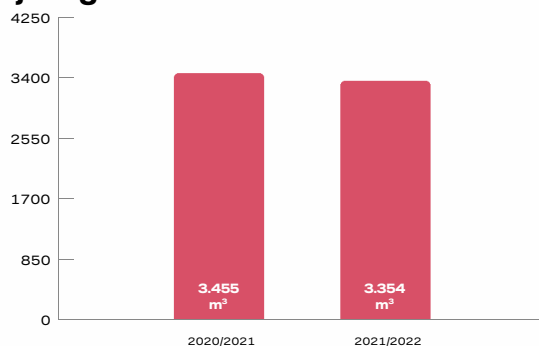
2 jaar stroom



In de grafiek ziet u hoeveel u de afgelopen periode heeft verbruikt aan stroom. Als ondernemer wilt u besparen daar waar het kan. Ontdek op vattenfall.nl/mkb/advies welke bespaarmaatregelen u kunt treffen om uw stroomverbruik te verlagen.

Gasverbruik

2 jaar gas



In de grafiek ziet u hoeveel u de afgelopen periode heeft verbruikt aan gas. Als ondernemer wilt u besparen daar waar het kan. Ontdek op vattenfall.nl/mkb/advies welke bespaarmaatregelen u kunt treffen om uw gasverbruik te verlagen.

Stroometiket

Uw product



Vattenfall N.V.



 Wind  Zon  Water  Biomassa  Aardgas

De bovenste staaf laat zien met welke bronnen uw stroomproduct is opgewekt. In de staaf eronder ziet u de herkomst van de stroom van de verschillende onderdelen van Vattenfall in Nederland gezamenlijk (Vattenfall groep in Nederland).

U heeft 238 kg CO₂ uitgestoten met uw stroomverbruik.

Kopie

Uw energiekosten

Stroom

Meterstanden	Beginstand	Datum	Eindstand	Datum	Hoeveelheid	TOTAAL
Stroom dal	5.580	30 oktober 2021	5.594	31 oktober 2021	14 kWh	
Stroom normaal	4.406	30 oktober 2021	4.408	31 oktober 2021	2 kWh	
Stroom dal	5.594	1 november 2021	7.013	29 oktober 2022	1.419 kWh	
Stroom normaal	4.408	1 november 2021	5.400	29 oktober 2022	992 kWh	

Variabele kosten stroom	Verbruik	Tarief	Kosten
Zakelijk VastePrijsStroom normaal tarief	2 kWh	€ 0,225000	€ 0,45
Zakelijk VastePrijsStroom dal tarief	14 kWh	€ 0,203571	€ 2,85
Zakelijk Stroom normaal tarief	719 kWh	€ 0,277594	€ 199,59
Zakelijk Stroom dal tarief	984 kWh	€ 0,246311	€ 242,37
Zakelijk Stroom normaal tarief	273 kWh	€ 0,380000	€ 103,74
Zakelijk Stroom dal tarief	435 kWh	€ 0,308598	€ 134,24
			€ 683,24 +

Waarvan Overheidsheffingen

€ 225,49

Vaste kosten stroom	Verbruik	Tarief	Kosten
Zakelijk VastePrijsStroom vaste leveringskosten	2 dagen	€ 0,225000	€ 0,45
Zakelijk Stroom vaste leveringskosten	242 dagen	€ 0,230661	€ 55,82
Zakelijk Stroom vaste leveringskosten	121 dagen	€ 0,207851	€ 25,15
Vermindering energiebelasting	244 dagen	€ 2,071311	€ 505,40 -
Vermindering energiebelasting	121 dagen	€ 2,035620	€ 246,31 -
Enexis 3 x 35 Ampère	244 dagen	€ 2,695615	€ 657,73
Enexis 3 x 35 Ampère	121 dagen	€ 2,475207	€ 299,50 +
			€ 286,94

Een specificatie van uw tarieven? Bekijk de tariefenspecificatie in Mijn Vattenfall.

Totaal stroom € 970,18

Gas

Meterstanden	Beginstand	Datum	Eindstand	Datum	Hoeveelheid
Gas	6.931	30 oktober 2021	6.946	31 oktober 2021	15 m ³
					Omgerekend verbruik (x 1,067): 16 m ³
Gas	6.946	1 november 2021	10.214	29 oktober 2022	3.268 m ³
					Omgerekend verbruik (x 1,021): 3.338 m ³

Variabele kosten gas	Verbruik	Tarief	Kosten
Zakelijk VastePrijsGas	16 m ³	€ 0,749375	€ 11,99
Zakelijk Gas	3.121 m ³	€ 1,128154	€ 3.520,97
Zakelijk Gas	217 m ³	€ 1,821382	€ 395,24 +
			€ 3.928,20

Waarvan Overheidsheffingen

€ 1.793,11

Vaste kosten gas	Verbruik	Tarief	Kosten
Zakelijk VastePrijsGas vaste leveringskosten	2 dagen	€ 0,235000	€ 0,47
Zakelijk Gas vaste leveringskosten	242 dagen	€ 0,230661	€ 55,82
Zakelijk Gas vaste leveringskosten	121 dagen	€ 0,207851	€ 25,15
Enexis G6 minder dan 4000 m ³	244 dagen	€ 0,507500	€ 123,83
Enexis G6 minder dan 4000 m ³	121 dagen	€ 0,460413	€ 55,71 +
			€ 260,98

Een specificatie van uw tarieven? Bekijk de tariefenspecificatie in Mijn Vattenfall.

Totaal gas € 4.189,18

Totaal van deze factuur

Totale kosten inclusief btw	€ 5.159,36
In rekening gebrachte termijnbedragen	€ 4.956,00
U betaalt bij	€ 203,36

Kopie

Leveringsadres Constantijnstraat 31
 7442 MD Nijverdal

Factuurnummer 44032371055
 Factuurdatum 5 november 2022

Btw-specificatie	Product	Btw-nummer	Bedrag excl. btw	Btw-tarief	Btw-bedrag
Vattenfall Sales Nederland N.V.	Gas	NL807816656B01	€ 2.966,32	21 %	€ 622,93
Vattenfall Sales Nederland N.V.	Stroom	NL807816656B01	€ 3,20	21 %	€ 0,67
Vattenfall Sales Nederland N.V.	Gas	NL807816656B01	€ 385,68	9 %	€ 34,71
Vattenfall Sales Nederland N.V.	Stroom	NL807816656B01	€ 15,43	9 %	€ 1,39
Enexis B.V.	Netbeheer gas	NL809561074B01	€ 102,34	21 %	€ 21,49
Enexis B.V.	Netbeheer stroom	NL809561074B01	€ 543,58	21 %	€ 114,15
Enexis B.V.	Netbeheer gas	NL809561074B01	€ 51,11	9 %	€ 4,60
Enexis B.V.	Netbeheer stroom	NL809561074B01	€ 274,77	9 %	€ 24,73
			Totaal € 4.336,03	+	Totaal € 823,33
					Btw in termijnbedragen € 709,84
					Saldo btw € 113,49

Kopie

Onze termen en begrippen

Uw nieuwe termijnbedrag is verhoogd

Uw nieuwe termijnbedrag is € 841,00 per maand.

Wij berekenen elk jaar uw termijnbedrag opnieuw met behulp van het gemiddeld energieverbruik van een aantal jaren op uw adres en prijswijzigingen in de energiemarkt. Wij stellen u dit nieuwe termijnbedrag voor. U kunt dit natuurlijk aanpassen als u wilt. Gewoon online, via vattenfall.nl/termijnbedrag-aanpassen.

Energietarieven veranderen. Altijd.

Of het nu door de energieprijzen op de wereldmarkt komt, of doordat de wind op volle kracht door onze windparken waait: energietarieven veranderen in de loop van het jaar. Altijd. Daarom geven wij op deze rekening gemiddelde prijzen. Op vattenfall.nl vindt u wel onze actuele tarieven. U kunt zelfs nagaan welk stroomtarief het beste past bij uw verbruik, met de test op vattenfall.nl/bereken-energie.

Benieuwd hoe wij de gemiddelde prijzen berekenen?

Op uw persoonlijke Mijn Vattenfall-pagina vindt u een volledig overzicht van de tarieven die wij hanteren. U vindt de tariefenspecificatie op de pagina 'Mijn jaar- en eindafrekeningen' in Mijn Vattenfall.

Bij enkeltarief betaalt u voor beide telwerken hetzelfde tarief, zonder normaal- en daltarief. U ziet alleen de telwerken die uw verbruik registreren.

Netbeheerkosten

Uw netbeheerder brengt kosten in rekening voor uw aansluiting op het energienet, het transport van energie

en de meetdiensten. Het is een vast tarief, dat is gebaseerd op de capaciteit van uw aansluiting. De ACM/Energiekamer stelt deze tarieven elk jaar officieel vast. Uw netbeheerder kan er alles over vertellen. Voor stroom: Enexis Noord Magistratenlaan 116 5223 MB 's-Hertogenbosch
Voor gas: Enexis Noord Magistratenlaan 116 5223 MB 's-Hertogenbosch

Overheidsheffingen

De overheid heft milieubelasting over uw stroom- en gasverbruik: de energiebelasting en de heffing 'opslag duurzame energie'. Het geld van deze laatste gebruikt de overheid voor het stimuleren van de opwek van duurzame energie. Beide bedragen stijgen mee met de hoeveelheid stroom en gas die u verbruikt. Wilt u hier meer over weten? Kijk dan op vattenfall.nl/overheid.

Vermindering energiebelasting

U krijgt energiebelasting terug omdat u heeft aangegeven dat uw stroomaansluiting energie levert aan een ruimte waarin u woont of werkt. Is uw situatie gewijzigd, neem dan contact met ons op. Meer informatie vindt u op vattenfall.nl/producten/energie/prijzen/belasting-overheidsheffingen.

Omgerekend verbruik


Een scheikundig verhaal: wij corrigeren de geleverde hoeveelheid gas voor de verbrandingswaarde, de temperatuur en de druk. Het resultaat: u betaalt alleen voor de hoeveelheid die u werkelijk verbruikt.

Kunnen we u helpen?

- Neem gerust contact met ons op. Kijk op vattenfall.nl/contact en kies een van de contactmogelijkheden.
- Of regel het eenvoudig zelf via Mijn Vattenfall. Ga naar vattenfall.nl/inloggen
- Download de Energie-app op uw mobiel via vattenfall.nl/energie-app. Al uw energiezaken altijd bij de hand.

Alle voordelen van Mijn Vattenfall

Wij bewaren in Mijn Vattenfall uw facturen en brieven. Zo heeft u een overzichtelijk digitaal archief. Kiest u ook voor digitale post via Mijn Vattenfall? Dan sturen wij u altijd een mailtje zodra er iets voor u klaar staat. Kortom, wij heten u graag van harte welkom bij Mijn Vattenfall. Ga naar vattenfall.nl/login

 **Per 1 juli is de btw op de levering van energie verlaagd naar 9%. We hebben uw energiekosten vanaf 1 juli berekend met dit verlaagde tarief.**

Gas- of stroomstoring?

Bel het Nationaal storingsnummer.

